



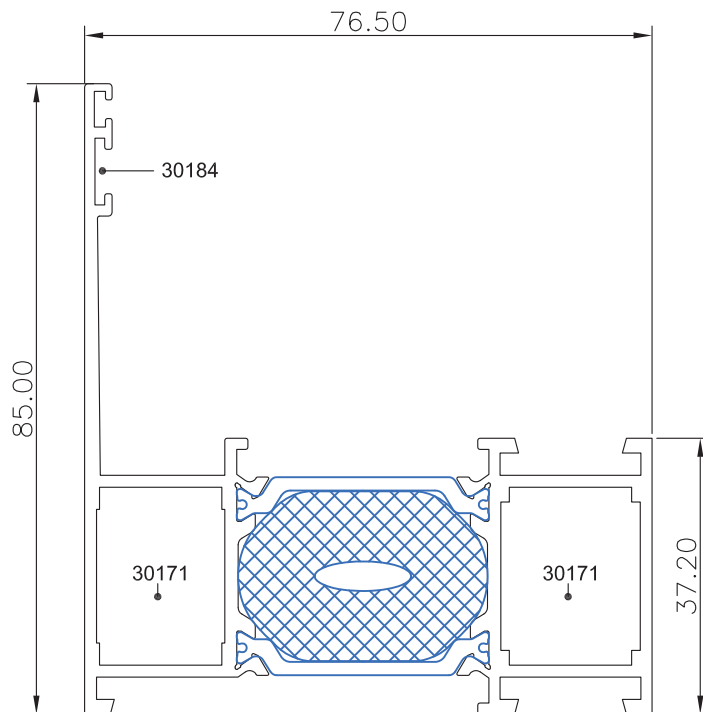
ALUMINIOS  
**HISPANO PORTUGUESES, S.L.**

PRACTICABLE DOMO 77RT HOJA OCULTA

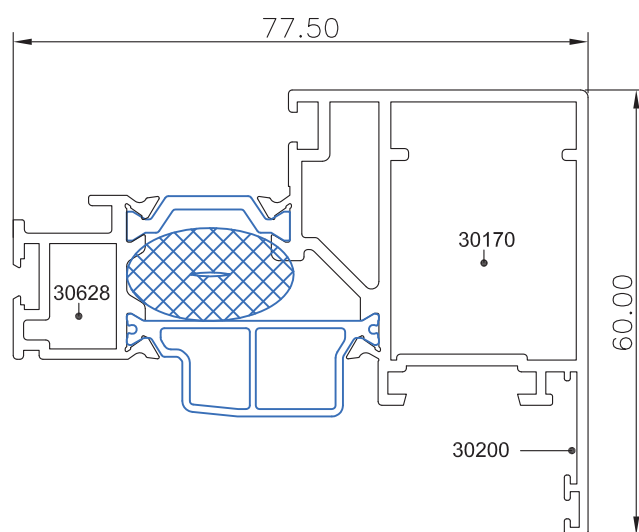


Ctra. Estación, s/n • 36720 GUILLAREI - TUI (Pontevedra)  
Teléfono 986 607 133 • Fax 986 607 134

**PRACTICABLE DOMO 77RT HOJA OCULTA**



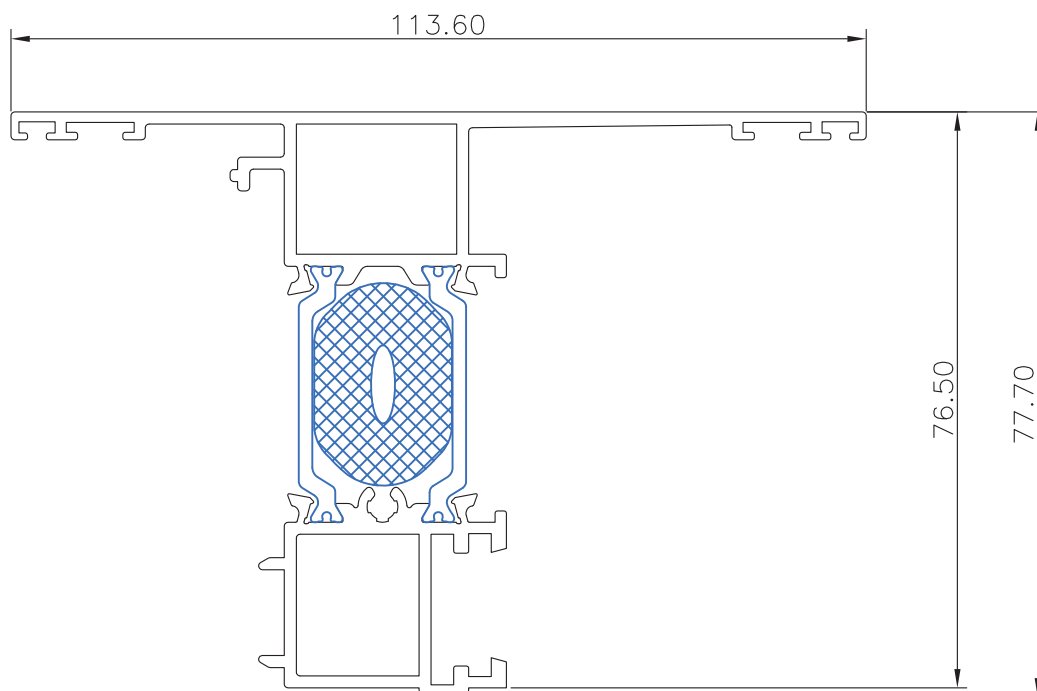
**Ref. 2507**



**Ref. 2508**

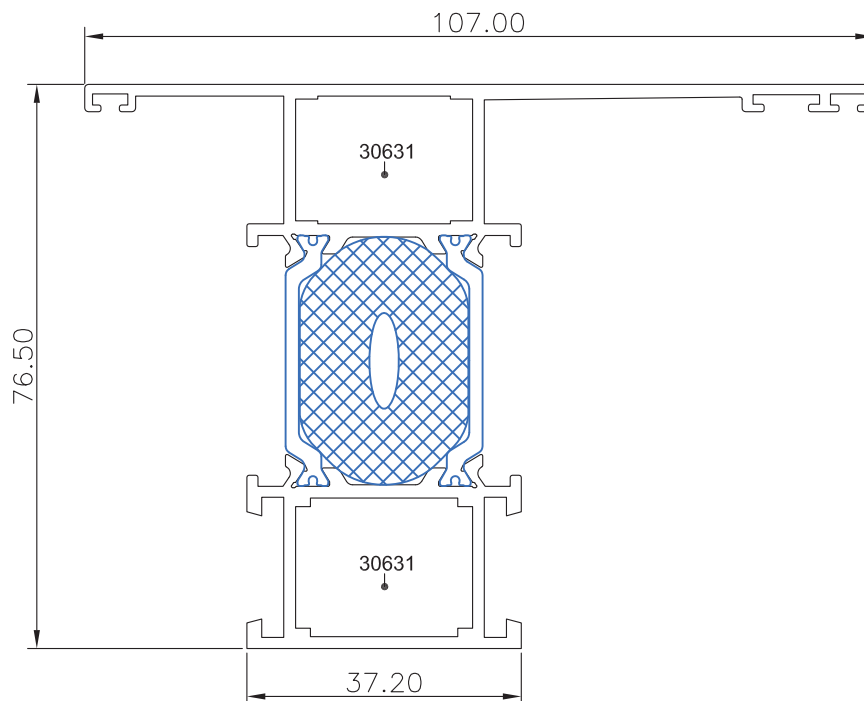


PRACTICABLE DOMO 77RT HOJA OCULTA

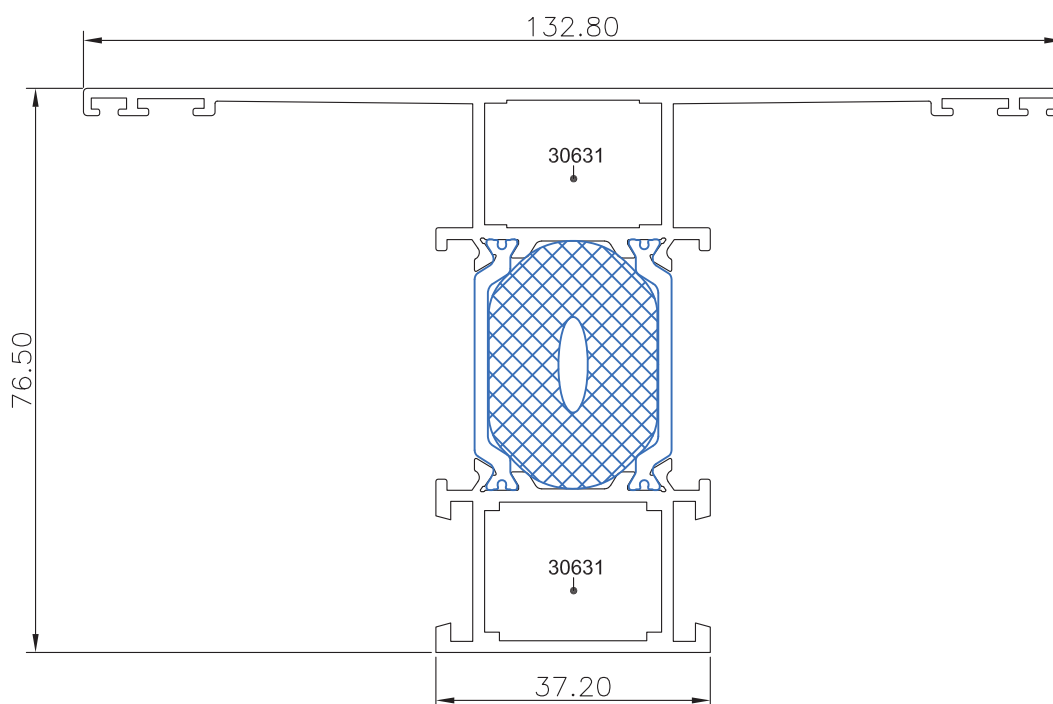


**Ref. 2515**

**PRACTICABLE DOMO 77RT HOJA OCULTA**



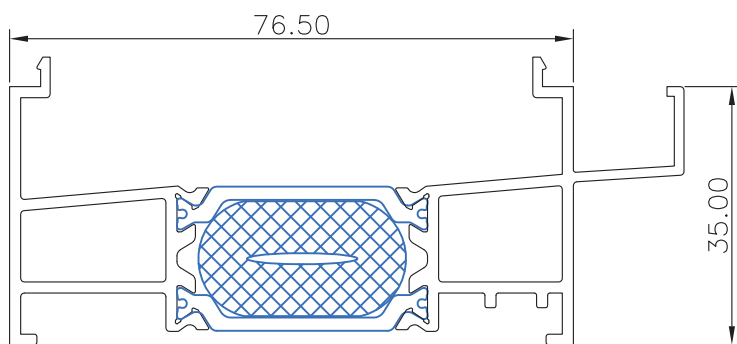
**Ref. 2513**



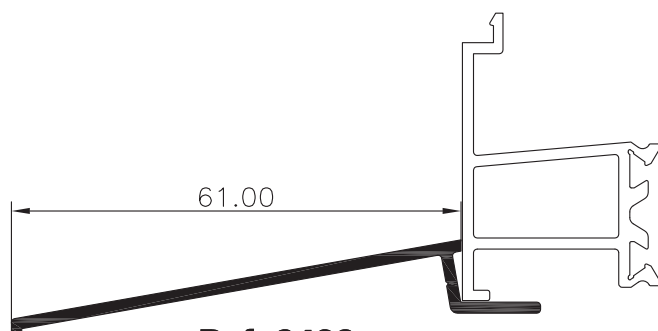
**Ref. 2514**

Ctra. Estación, s/n • 36720 GUILLAREI - TUI (Pontevedra)  
Teléfono 986 607 133 • Fax 986 607 134


**PRACTICABLE DOMO 77RT HOJA OCULTA**



**Ref. 2505**



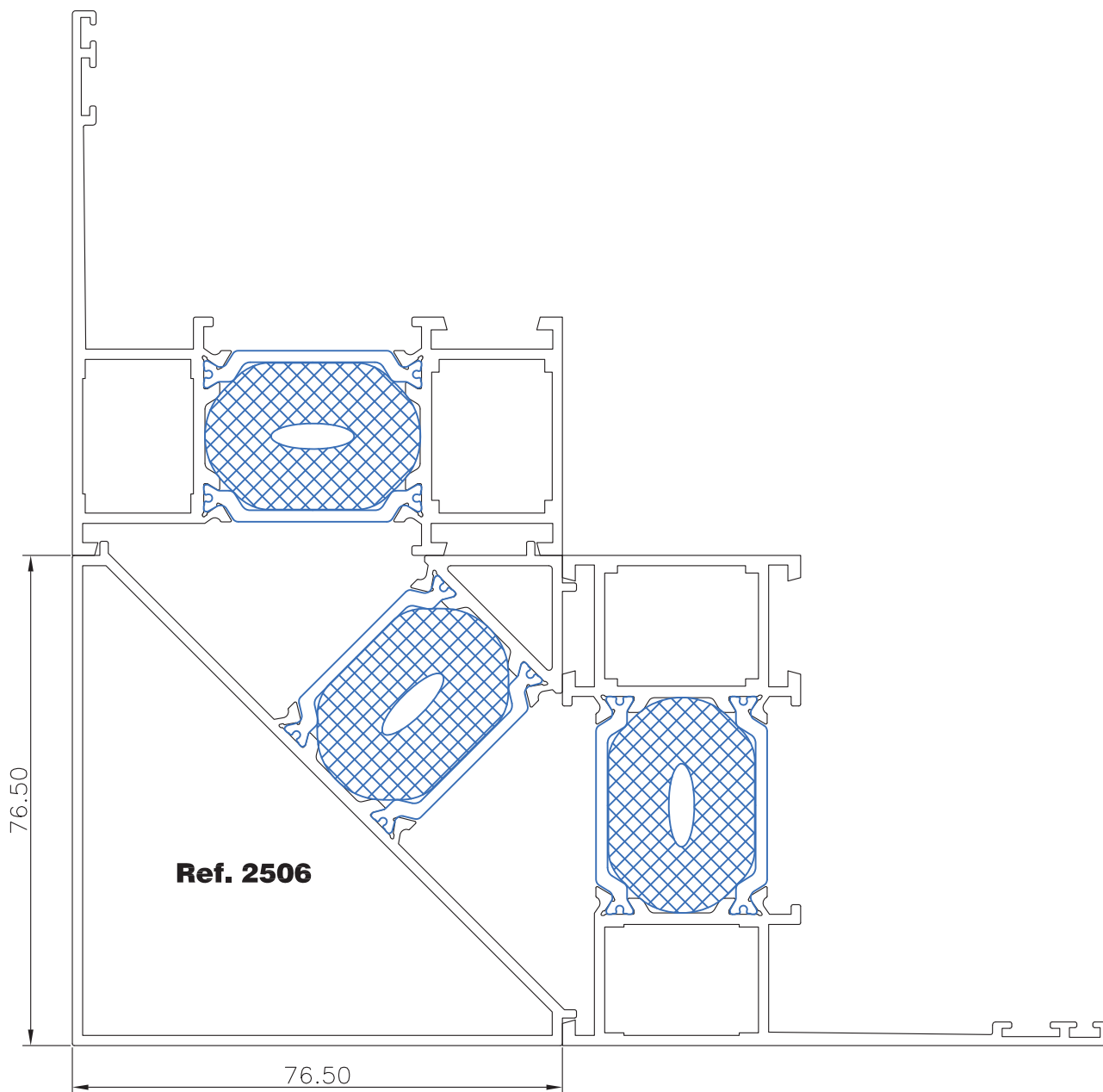
**Ref. 3402**



**Ref. 3453**

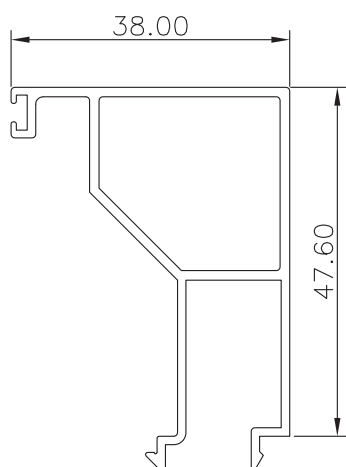


PRACTICABLE DOMO 77RT HOJA OCULTA

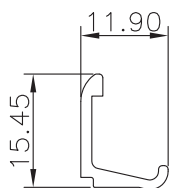


**PRACTICABLE DOMO 77RT HOJA OCULTA**

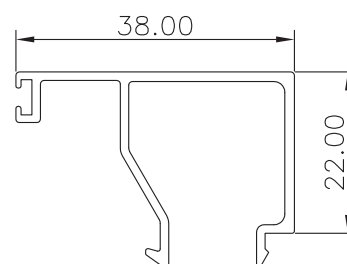
CREATIVOS



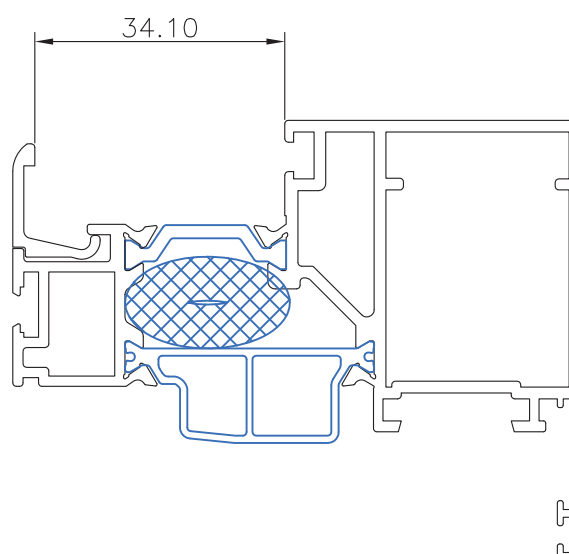
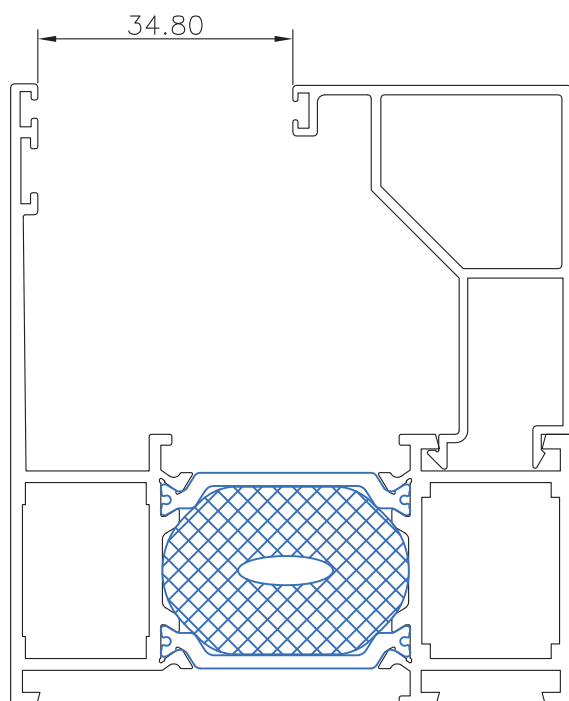
**Ref. 2510**



**Ref. 2509**

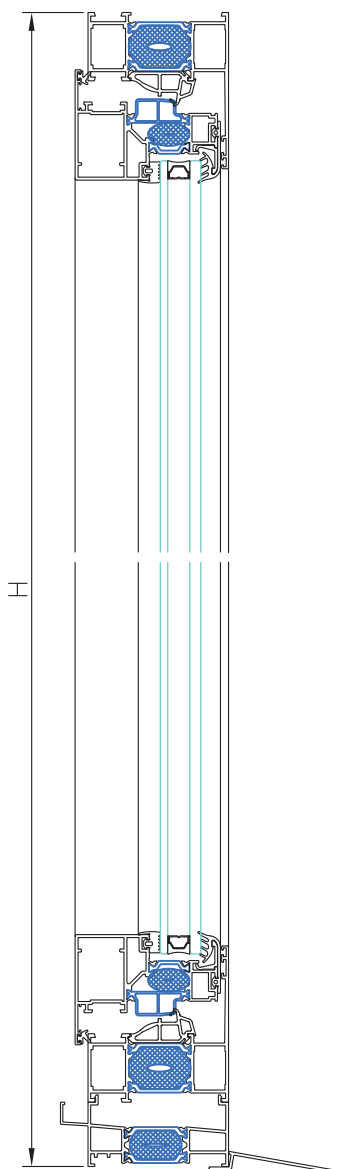
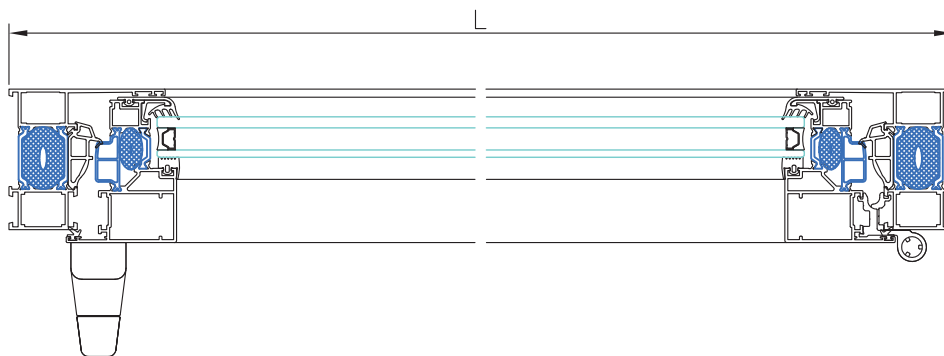













**Ref. 2827**



## PRACTICABLE DOMO 77RT HOJA OCULTA

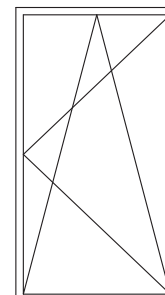
### Ventana 1 hoja apertura interior



	Ref.	Descripción	Horizontal			Vertical		
			Corte	Cantidad	Medida	Corte	Cantidad	Medida
	2507	Marco hoja oculta		2	L		2	H
	2508	Hoja oculta		2	L - 63		2	H - 63
	3402	Bandeja		1	L			
	2509	Junquillo hoja oculta		2	L - 148		2	H - 176

Ref.	Descripción	Horizontal		Vertical	
		Cantidad	Medida	Cantidad	Medida
31052	Junta central	2	L	2	H
31062	Junta exterior	2	L	2	H
31041	Junta batiente	2	L	2	H
	Junta acristalamiento int.	2	L	2	H
31057	Angulo vulcanizado para j. central	4			
31058	Angulo vulcanizado para j. exterior	4			

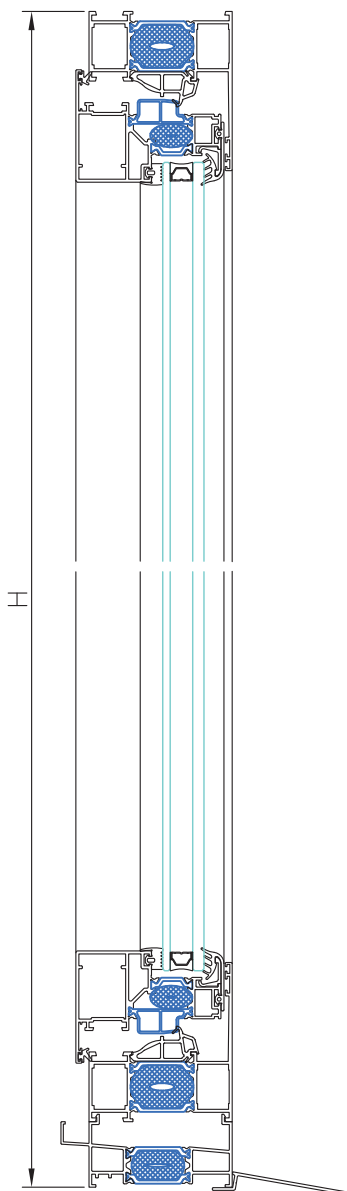
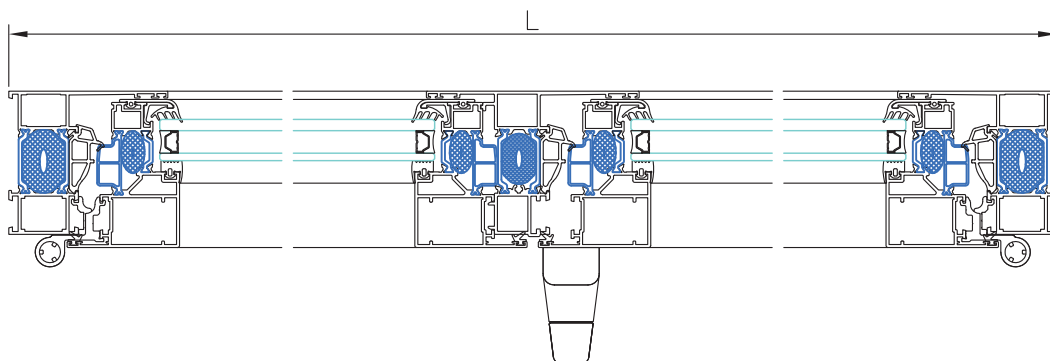
Ref.	Descripción	Cantidad
30171	Escuadra marco	8
30170	Escuadra hoja int.	4
30628	Escuadra hoja ext.	4
30615	Escuadra alineamiento ext. marco	4
30200	Escuadra alineamiento int. hoja	4
30371	Tapa salida de aguas	L/500
	Herraje	Ver tablas


















## PRACTICABLE DOMO 77RT HOJA OCULTA

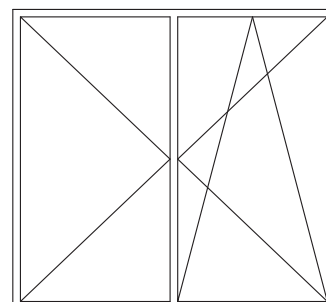
### Ventana 2 hojas apertura interior



	Ref.	Descripción	Horizontal			Vertical		
			Corte	Cantidad	Medida	Corte	Cantidad	Medida
	2507	Marco hoja oculta		2	L		2	H
	2508	Hoja oculta		4	L/2 - 34		4	H - 63
	2515	Inversor					1	H - 182
	3402	Bandeja		1	L			
	2509	Junquillo hoja oculta		4	L/2 - 116		4	H - 176

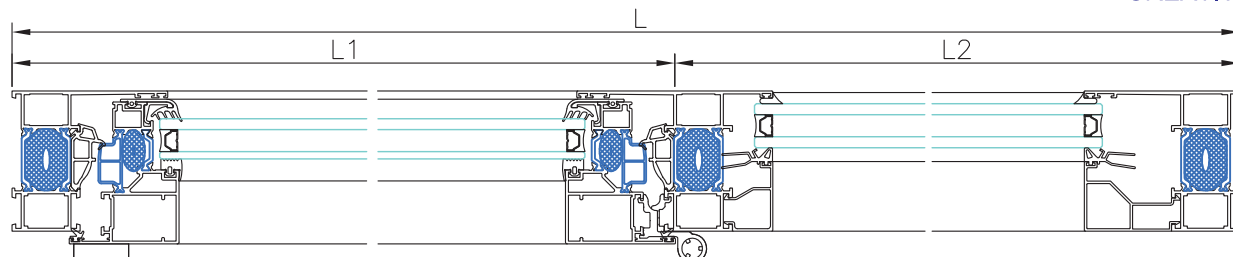
Ref.	Descripción	Horizontal		Vertical	
		Cantidad	Medida	Cantidad	Medida
31052	Junta central	2	L	3	H
31062	Junta exterior	4	L/2	4	H
31041	Junta batiente	4	L/2	4	H
	Junta acristalamiento int.	4	L/2	4	H
31057	Angulo vulcanizado para j. central	4			
31058	Angulo vulcanizado para j. exterior	8			

Ref.	Descripción	Cantidad
30171	Escuadra marco	8
30170	Escuadra hoja int.	8
30628	Escuadra hoja ext.	8
30615	Escuadra alineamiento ext. marco	8
30200	Escuadra alineamiento int. hoja	8
30371	Tapa salida de aguas	L/500
30452	Taco inversor	1
	Herraje	Ver tablas

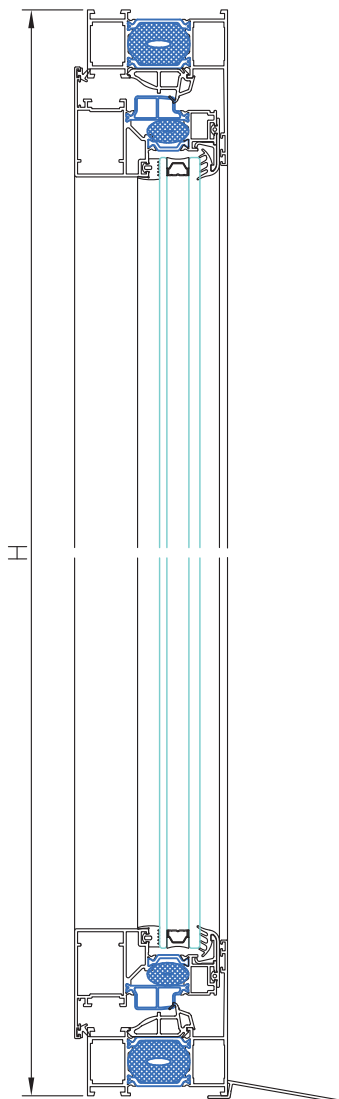


## PRACTICABLE DOMO 77RT HOJA OCULTA

Ventana 1 hoja apertura interior con fijo lateral, travesaño asimétrico **SISTEMAS CREATIVOS**

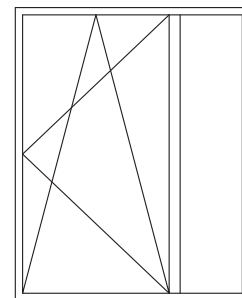


	Ref.	Descripción	Horizontal			Vertical		
			Corte	Cantidad	Medida	Corte	Cantidad	Medida
	2507	Marco hoja oculta		2	L		2	H
	2508	Hoja oculta		2	L1 - 31		2	H - 63
	2513	Travesaño asimétrico					1	H - 65
	3402	Bandeja		1	L			
	2509	Junquillo hoja oculta		2	L1 - 113		2	H - 144
	2510	Junquillo fijo hoja oculta		2	L2 - 69		1	H - 170
	2827	Junquillo recto					1	H - 170



Ref.	Descripción	Horizontal		Vertical	
		Cantidad	Medida	Cantidad	Medida
31052	Junta central	2	L1	2	H
31062	Junta exterior	2	L1	2	H
31041	Junta batiente	2	L1	2	H
	Junta acristalamiento int.	2	L - L1	2	H
31057	Angulo vulcanizado para j. central	4			
31058	Angulo vulcanizado para j. exterior	4			

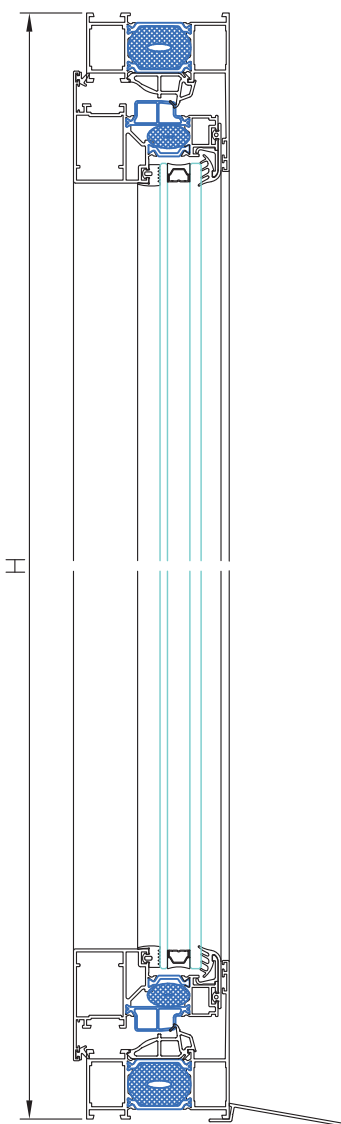
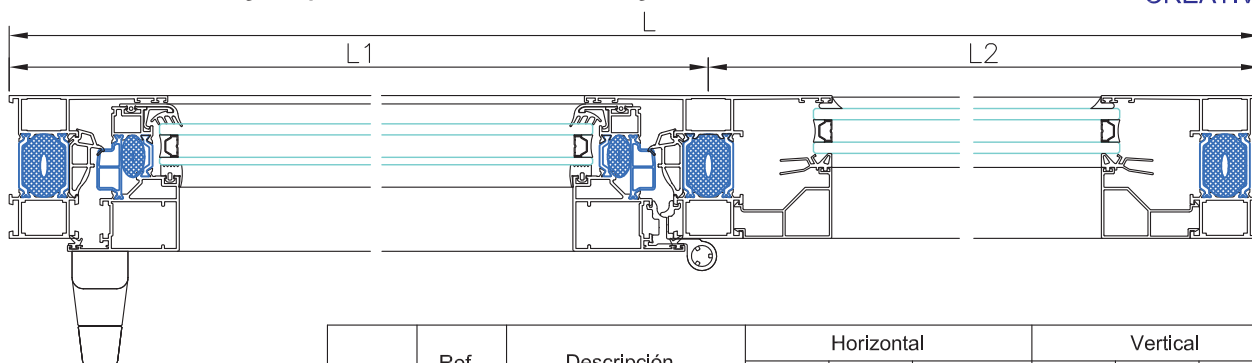
Ref.	Descripción	Cantidad
30171	Escuadra marco	8
30170	Escuadra hoja int.	4
30628	Escuadra hoja ext.	4
30200	Escuadra alineamiento int. hoja	4
30615	Escuadra alineamiento marco	4
30631	Tope travesaño	2
30371	Tapa salida de aguas	L/500
	Herraje	Ver tablas



## PRACTICABLE DOMO 77RT HOJA OCULTA

Ventana 1 hoja apertura interior con fijo lateral, travesaño simétrico

SISTEMAS  
CREATIVOS



	Ref.	Descripción	Horizontal			Vertical		
			Corte	Cantidad	Medida	Corte	Cantidad	Medida
	2507	Marco hoja oculta		2	L		2	H
	2508	Hoja oculta		2	L1 - 44		2	H - 63
	2514	Travesaño simétrico					1	H - 65
	3402	Bandeja		1	L			
	2509	Junquillo hoja oculta		2	L1 - 126		2	H - 144
		Junquillo recto fijo		2	L2 - 56		2	H - 170

Ref.	Descripción	Horizontal		Vertical	
		Cantidad	Medida	Cantidad	Medida
31052	Junta central	2	L1	2	H
31062	Junta exterior	2	L1	2	H
31041	Junta batiente	2	L1	2	H
	Junta acristalamiento int.	2	L - L1	2	H
31057	Angulo vulcanizado para j. central	4			
31058	Angulo vulcanizado para j. exterior	4			

Ref.	Descripción	Cantidad
30171	Escuadra marco	8
30170	Escuadra hoja int.	4
30628	Escuadra hoja ext.	4
30200	Escuadra alineamiento int. hoja	4
30615	Escuadra alineamiento marco	4
30631	Tope travesaño	2
30371	Tapa salida de aguas	L/500
	Herraje	Ver tablas

